


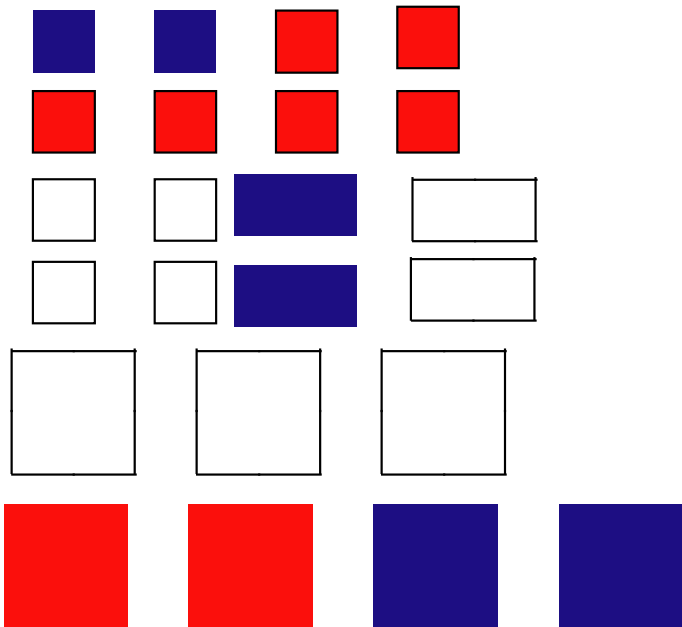
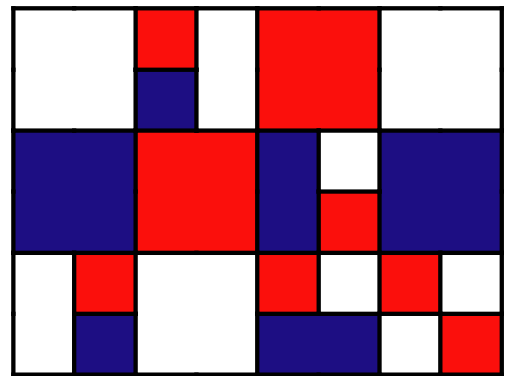
# TRICOLOR




Placez les mosaïques selon le plan indiqué, deux mosaïques de même couleur ne peuvent pas se toucher par un côté. Il est possible de tourner certaines mosaïques.

EXEMPLE






SOLUTION






# TRICOLOR - 1




*Placez les mosaïques sur ce plan. Deux mosaïques de même couleur ne peuvent pas se toucher par un côté.*


Pièces utilisées			
grand carré	2	1	0
rectangle	1	2	1
petit carré	2	1	1



# TRICOLOR - 1




*Placez les mosaïques sur ce plan. Deux mosaïques de même couleur ne peuvent pas se toucher par un côté.*

Pièces utilisées			
grand carré	2	1	0
rectangle	1	2	1
petit carré	2	1	1






# TRICOLOR - 2

*Placez les mosaïques selon le plan indiqué, deux mosaïques de même couleur ne peuvent pas se toucher par un côté.*

Pièces utilisées			
grand carré	0	0	1
rectangle	1	4	0
petit carré	4	1	5





# TRICOLOR - 2


*Placez les mosaïques selon le plan indiqué, deux mosaïques de même couleur ne peuvent pas se toucher par un côté.*

Pièces utilisées			
grand carré	0	0	1
rectangle	1	4	0
petit carré	4	1	5


# TRICOLOR - 3




*Placez les mosaïques selon le plan indiqué, deux mosaïques de même couleur ne peuvent pas se toucher par un côté.*


Pièces utilisées			
grand carré	0	2	1
rectangle	2	0	3
petit carré	1	1	0



# TRICOLOR - 3

*Placez les mosaïques selon le plan indiqué, deux mosaïques de même couleur ne peuvent pas se toucher par un côté.*




Pièces utilisées			
grand carré	0	2	1
rectangle	2	0	3
petit carré	1	1	0








# TRICOLOR - 4

*Placez les mosaïques selon le plan indiqué, deux mosaïques de même couleur ne peuvent pas se toucher par un côté.*

Pièces utilisées			
grand carré	1	0	1
rectangle	2	1	0
petit carré	1	5	4


# TRICOLOR - 4

*Placez les mosaïques selon le plan indiqué, deux mosaïques de même couleur ne peuvent pas se toucher par un côté.*

Pièces utilisées			
grand carré	1	0	1
rectangle	2	1	0
petit carré	1	5	4

